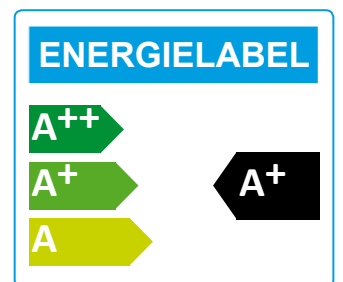
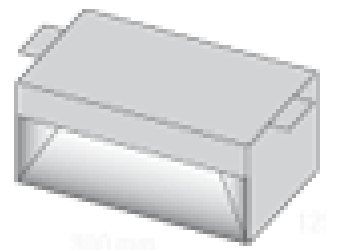
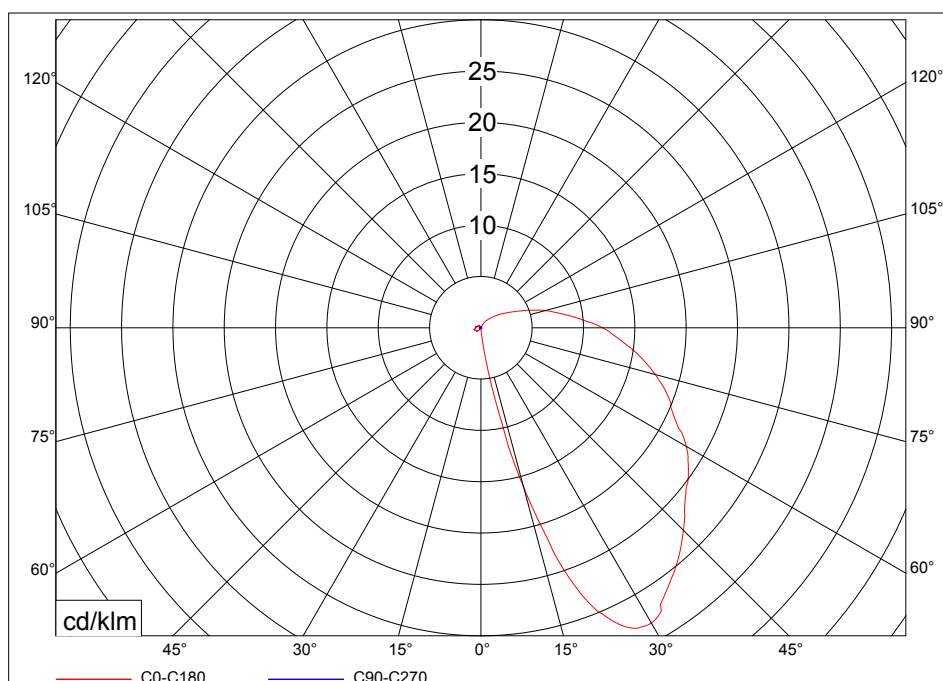


Datenblatt FOCUS LED Leuchten Mauermodul 2018

Artikel Nr.	1000 01004
Leuchtenart	Mauereinbauleuchte
Lichtverteilung	nach unten über Lichtleitblech abstrahlend
Betriebsgerät	integriert
Dimmen	dimmbar Phasenanschnitt (Mindestlast Dimmer beachten)
Material und Oberfläche	
Material	Edelstahl
Oberfläche	gebürstet
Technische Daten	
Anschlussleistung	220 - 240V ~ / 9 Watt
LED Modul	9 Watt (vom Hersteller wechselbar)
Lichtstrom	710 Lumen (Netto)
Farbtemperatur	4000 Kelvin
Lebensdauer	50.000 Stunden (L70 / B50)
Schutzklasse	I
Schutzart	IP 55
Durchverdrahtung	muss bauseits erfolgen
Gewicht	2,2 Kg
Einbau	
Montage	ausschließlich zum Mauereinbau vorgesehen
Maße	300 X 150 X 125 (Breite X Höhe X Tiefe)



Lichtverteilungskurve (LVK)



version 04/2018