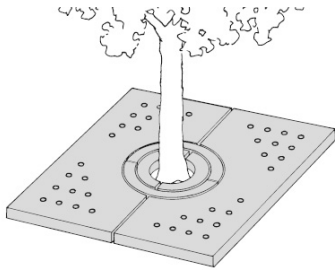


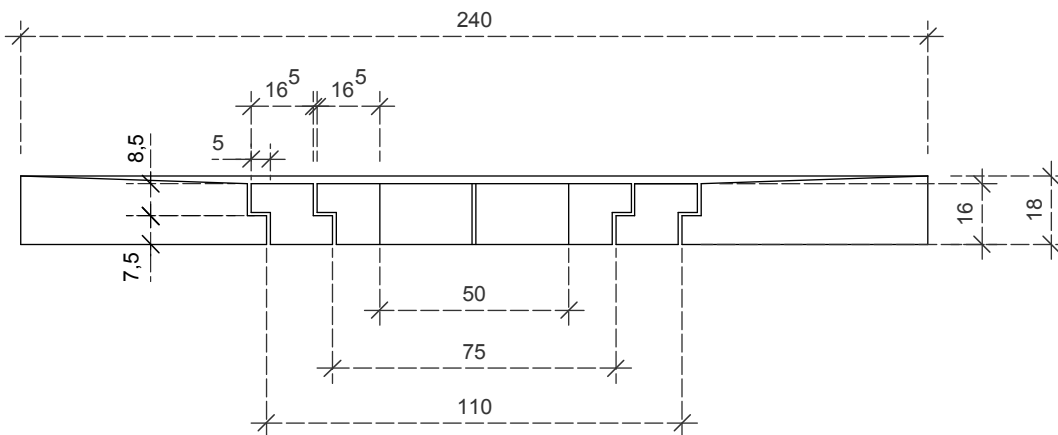
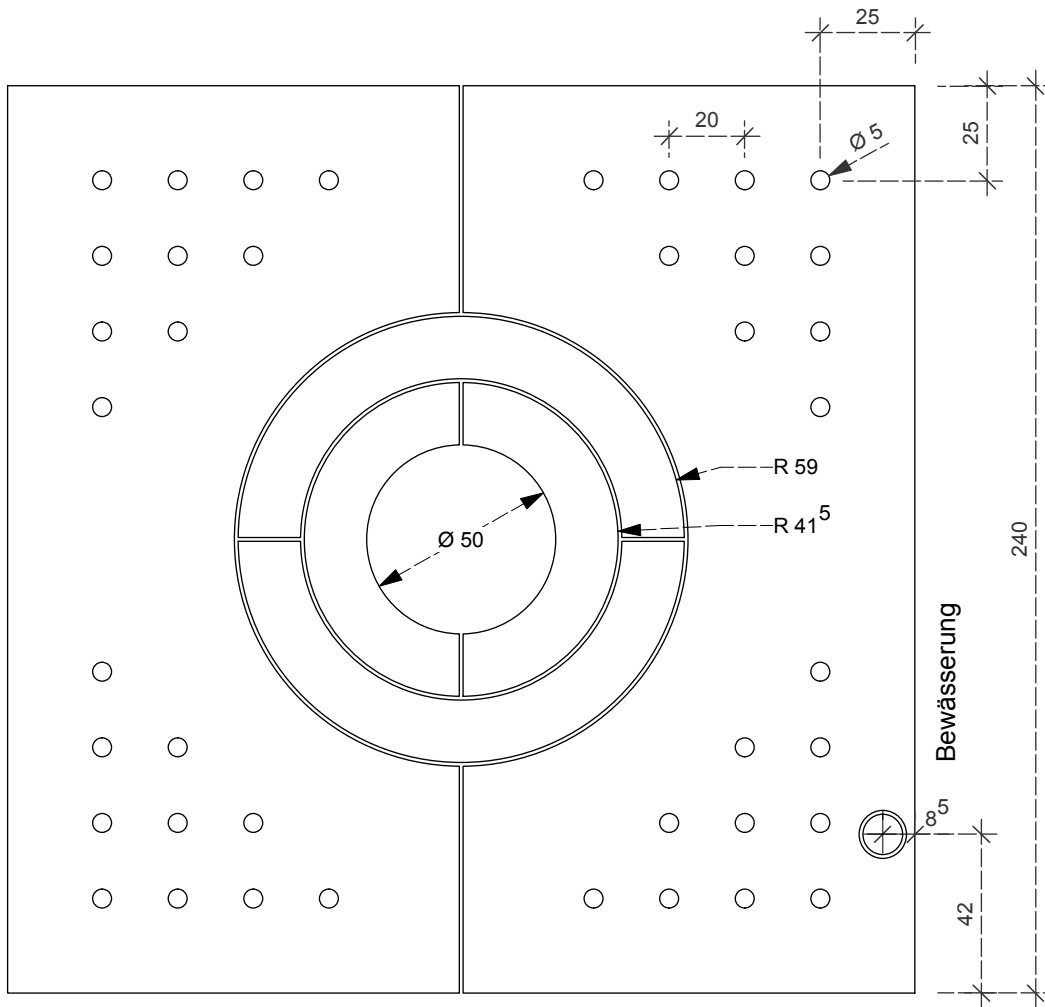


Produktinformation:

	Dicke	Belastbarkeit	Oberfläche	Kombinierbarkeit Baumschutz
Typ Bietigheim 	13/11 cm	PKW- befahrbar	ARCADO TESCADO LAMBADA SCALA	- Baumschutzring - Baumschutzkorb
	18/16 cm	LKW- befahrbar, 5 to Radlast		- Baumschutzring - Baumschutzkorb nur in Verbindung mit Einfassungsrahmen
Typ Ulm 	18/16 cm	PKW- befahrbar	ARCADO TESCADO LAMBADA SCALA	- Baumschutzring - Baumschutzkorb nur in Verbindung mit Einfassungsrahmen
Typ Berlin 	20/18 cm	LKW- befahrbar, 5 to Radlast	überpflasterbar, OF der Innenringe wählbar, bei Bestellung angeben!	- nur Baumschutzring

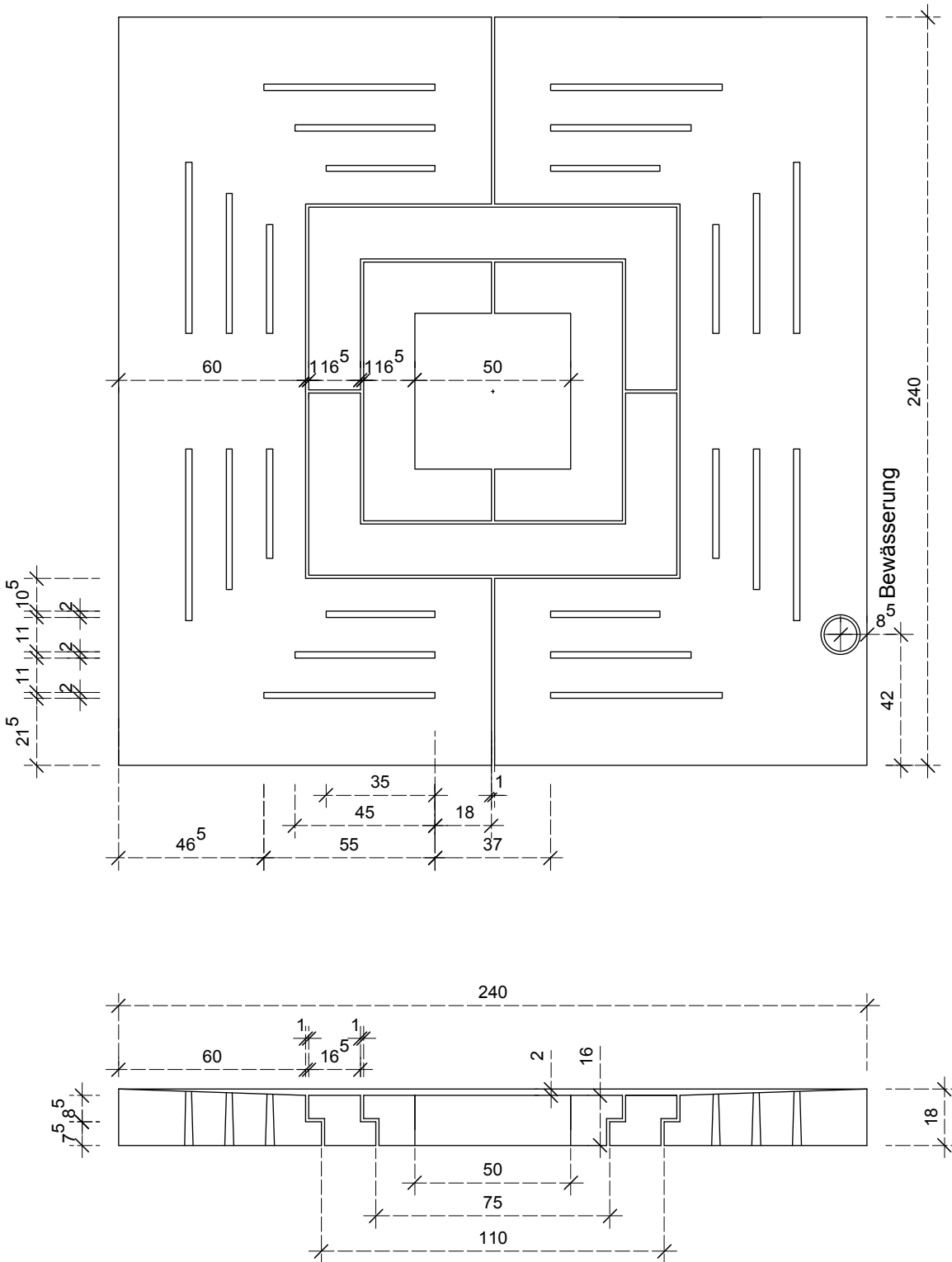
Hinweise:

- Die Innenringe sind grundsätzlich nicht befahrbar
- Lieferbare Größen: 150 x 150 cm bis 240 x 240 cm
- Alle Baumscheiben besitzen ein Innengefälle für die Wasserführung zum Baum hin
- Bei der Baumscheibe Berlin sitzt der Baumschutzring durch die Belageinbindung ca. 20 cm vertieft!
- Bei Bestellung der Baumschiebe ist anzugeben, ob diese auf ein ARPANA-Baumquartier oder Lagerbalken versetzt werden soll, damit der Bewässerungsanschluss entsprechend positioniert werden kann!




alle Angaben in cm

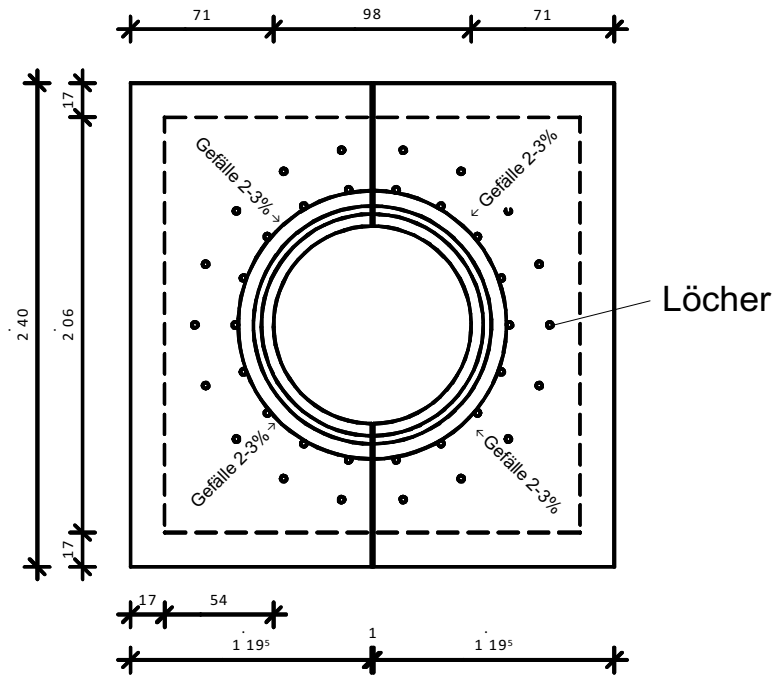
12.03.2015	Mü/RP	ARPANA System
M 1:20	DIN A4	
braun steine seit 1875		Typ Bietigheim Baumscheibe 240 x 240 cm



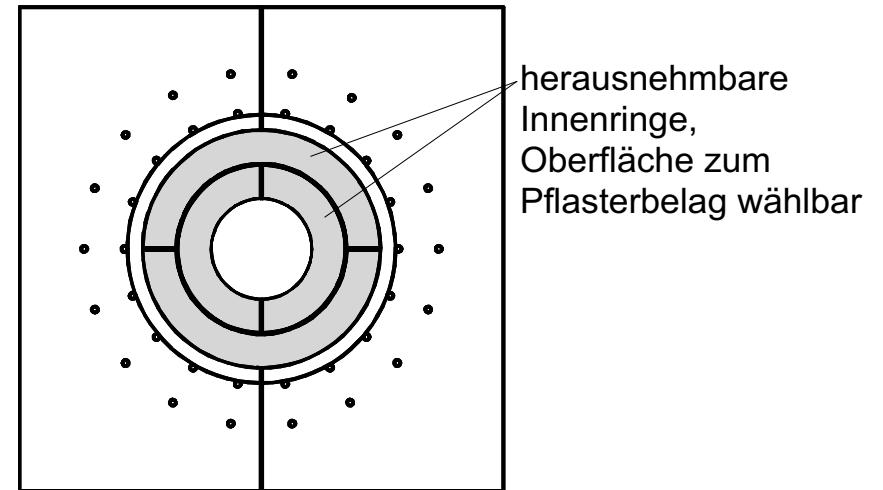
alle Angaben in cm

12.03.2015	Mü/RP	ARPANA System
M 1:20	DIN A4	
		Typ Ulm Baumscheibe 240 x 240 cm
<small>seit 1875</small>		

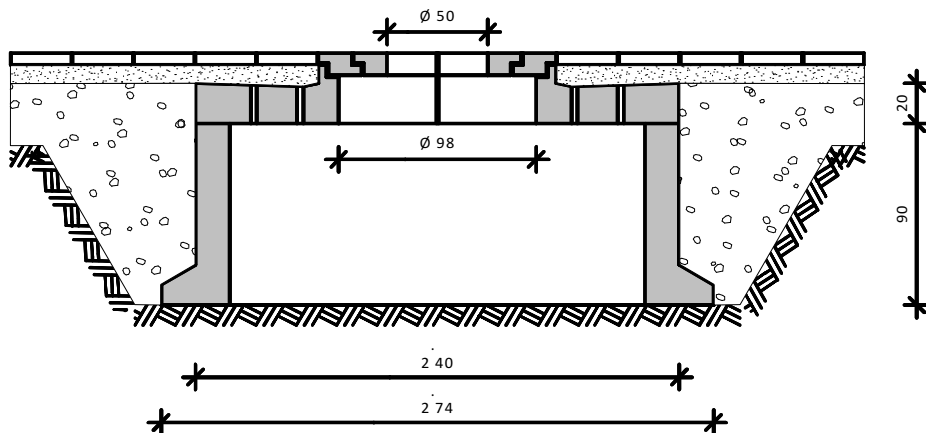
Draufsicht Baumscheibe Typ "Berlin"



Draufsicht ohne Pflaster



Systemschnitt
ARPANA Baumquartier Größe 2,40 m



Perspektive mit Pflaster

